

INFORMAČNÍ ZPRAVODAJ

PRO OBČANY LIBOŠE A KRNOVA

Číslo 24

Prosinec 2006

Vážení spoluobčané,
setkáváme se nad stránkami našeho zpravodaje, v tomto předvánočním čase, kdy je potřeba se zamyslet a bilancovat, co se nám podařilo udělat a co naopak ne. Zajisté jste všichni zaregistrovali, že v letošním roce, téměř v celé obci, probíhala dostavba tlakové kanalizace. V současnosti je zakopáno 131 sběrných jímek a dokonce roku bude usazeno technologií 100 kusů těchto šachet. Při této příležitosti bych vás rád požádal o spolupráci a urychlené dokončení elektrických přípojek ke skřínkám s ovládací automatikou. Také bych rád zdůraznil, že tyto přípojky si dělá každý občan sám na své vlastní náklady. Jedná se tedy o natažení kabelu a zajištění samostatného třífázového jističe o hodnotě 16A ke skřínce s automatikou. Tyto práce u nás provádí několik odborníků a případné kontakty na ně vám rádi sdělíme. Nelze tedy na nic čekat, je třeba na tomto propojení urychleně pracovat i přes to, že se zdá, že je tato stavba zatím zazimována. Přes toto zimní období zatím dořešíme několik problematických situací, které nastaly. V tomto čase vám bude vyřízeno stavební povolení k vlastnímu napojení jednotlivých přípojek z domácností na toto zařízení tak, abychom mohli, jakmile nám to počasí dovolí, v počátečních měsících příštího roku začít naši tlakovou kanalizaci uvádět do provozu. Věřím že společným úsilím se nám všem podaří toto dílo řádně a včas dokončit.

Závěrem bych vám všem rád popřál příjemné a ničím nerušené prožití vánočních svátků a mnoho zdraví a štěstí v novém roce.

Jan David, starosta obce Liboš

USNESENÍ ze 47. veřejného zasedání Zastupitelstva obce Liboš konaného dne 27. 9. 2006

1. Zastupitelstvo obce schvaluje

- hospodaření obce za leden až srpen 2006
- návrh na provedení inventarizace majetku obce k 30.11.2006
- financování víceprací na dostavbě tlakové kanalizace v obci
- pořízení dalšího úvěru u ČS. a.s. Praha, pobočka Olomouc ve výši 1 mil. Kč v souvislosti s financováním víceprací na dostavbě tlakové kanalizace v obci Liboš
- dodatek č. 1 ke smlouvě mezi obcí Liboš a firmou Neptun Preskan s.r.o., Prostějov ohledně víceprací na výstavbě tlakové kanalizace v Liboši

2. Zastupitelstvo obce bere na vědomí

- zprávu o činnosti obecní knihovny
- informaci o přípravě voleb do zastupitelstva obce, které se uskuteční 20. a 21. října 2006
- informace o výstavbě tlakové kanalizace
- informaci o opravě poškozeného obecního rozhlasu v Liboši
- informaci o kontrole a odstranění nedostatků v knihách zápisů výborů a komisí zastupitelstva

3. Zastupitelstvo obce ukládá

- starostovi obce podepsat dodat. č. 1 ke smlouvě mezi obcí Liboš a firmou Neptun Preskan s.r.o., Prostějov
- starostovi obce zajistit úvěr u ČS a.s. Praha, pobočka Olomouc ve výši 1 mil. Kč v souvislosti s tlakovou kanalizací v obci
- starostovi obce zabezpečit přípravu inventarizace majetku obce a poučit členy inventarizačních komisí
- starostovi obce svolat na pátek 29.9.2006 1. zasedání okrskové volební komise
- starostovi obce odpovědět na dopis občanů Krnova k zajištění pořádku u sběrných kontejnerů

AKTUALITY

Výsledky voleb do zastupitelstva obce Liboš

Celkový počet voličů: **465**

Počet odevzdaných hlasů: **185**
(=39, 78 %)

Počty hlasů pro jednotlivé kandidáty:

1. Jan David	160
2. Antonín Moudrý	106
3. Jiří Novák	130
4. Jaroslav Mík	124
5. Milena Kouřilová	114
6. Martina Loutocká	130
7. Štěpánka Vážanská	136
8. Pavel Gál	123
9. Marek Resner	122

USNESENÍ z ustavujícího zasedání Zastupitelstva obce Liboš konaného dne 1. 11. 2006

1. Zastupitelstvo obce schvaluje

- volbu mandátové a volební komise ve složení Martina Loutocká a Jiří Novák
- volbu návrhové komise ve složení Antonín Moudrý a Marek Resner
- volbu ověřovatelů zápisu pana Pavla Gála a Štěpánku Vážanskou.
- stanovení zapisovatele, kterým je Milena Kouřilová
- vyhlášení výsledků voleb
- veřejnou volbu starosty a místostarosty
- jmenování předsedů výborů a komisí
- jednací řád zastupitelstva obce
- plán práce zastupitelstva obce na rok 2006 – 2007
- zmocnění pro starostu obce na jednání s VHS Sítka s.r.o. Šternberk na celé volební období
- a stanovuje měsíční odměny za výkon funkce členů zastupitelstva obce dle předloženého návrhu, který je přílohou tohoto usnesení, s účinností od 1.11.2006
- oddávající pro občanské sňatky pana Jana Davida, starostu obce a pana Jaroslava Mika, člena zastupitelstva obce

2. Zastupitelstvo obce zvolilo

- do funkce starosty obce Liboš pana Jana Davida
- do funkce místostarosty obce Liboš pana Antonína Moudrého

3. Zastupitelstvo obce zřizuje

- v souladu s ustanovením § 84, odst. 2, písm. o) zákona č. 128/2000 Sb. ve znění pozdějších předpisů:
 - finanční výbor
 - kontrolní výbor
 - komisi sociální
 - komisi kulturní a školskou
 - komisi pro mládež a tělovýchovu

- komisi životního prostředí
- komisi stavební a dopravy
- komisi havarijní

4. Zastupitelstvo obce volí

- do funkce předsedkyně finančního výboru paní Milenu Kouřilovou
- do funkce předsedy kontrolního výboru pana Jiřího Nováka
- do funkce předsedkyně komise sociální paní Štěpánku Vážanskou
- do funkce předsedkyně komise kulturní a školské paní Martinu Loutockou
- do funkce předsedy komise pro mládež a tělovýchovu pana Pavla Gála
- do funkce předsedy komise životního prostředí pana Jaroslava Mika
- do funkce předs. havarijní komise p. Jana Davida
- do funkce předsedy komise stavební a dopravy pana Marka Resnera

5. Zastupitelstvo obce ukládá

- starostovi obce svolat další zasedání zastupitelstva obce na 22.11.2006 v 18.00 hodin v budově OÚ Liboš
- členům zastupitelstva obce připravit návrhy rozpočtu na rok 2007 dle požadavků komisí na financování činnosti a provozu obce v termínu do 22.11.2006

6. Zastupitelstvo obce bere na vědomí

- složení slibu všech členů zastupitelstva podle § 69 odst. 2 zákona o obcích

7. Zastupitelstvo obce deleguje

- starostu obce na valnou hromadu VHS Sítka s.r.o. Šternberk dne 13.11.2006

8. Zastupitelstvo obce uděluje

- mandát starostovi obce Janu Davidovi k zastupování obce na valných hromadách VHS Sítka s.r.o. Šternberk

USNESENÍ z 2. veřejného zasedání Zastupitelstva obce Liboš konaného dne 22. 11. 2006

1. Zastupitelstvo obce schvaluje

- hospodaření obce za leden až říjen 2006
- rozpočtové opatření č. 9/2006
- příspěvek ve výši 500,- Kč žákům ZŠ z Liboše na lyžařský výcvik dle žádosti ZŠ Štěpánov
- návrh složení členů výborů a komisí
- výkon funkce uvolněného starosty s účinností od 1.1.2007

- dispoziční právo k účtům v České spořitelně a.s., pobočka Štěpánov pro Jana Davida, starostu obce, Antonína Moudrého, místostarostu obce, Milenu Kouřilovou, předsedkyni finančního výboru a Evu Stejskalovou

2. Zastupitelstvo obce bere na vědomí

- zprávu o činnosti zastupitelstva obce od posledního zasedání zastupitelstva obce
- zprávu o kontrole usnesení ze zasedání zastupitelstva obce dne 1.11.2006
- informace ohledně přípravy rozpočtu na rok 2007

Pokračování na str. 3

Usnesení ze zasedání ZO – dokončení ze str. 2

3. Zastupitelstvo obce volí

- do funkce členy finančního výboru paní Boženu Růžičkovou a Ludmilu Weinlichovou
- do funkce členy kontrolního výboru Alenu Bittnerovou, Ludmilu Malou a Jindřicha Navrátila
- do funkce členy komise sociální Anežku Ryšavou a Michaelu Navrátilovou
- do funkce členy komise kulturní a školské Olgu Petříkovou, Moniku Petříkovou a Evu Kirschbaumovou

- do funkce členy komise pro mládež a tělovýchovu Jaromíra Běhala, Romana Loutockého a Romana Kráčmara
- do funkce členy komise pro životní prostředí Ladislava Frieby, Josefa Vaška a Jiřího Škrabánka
- do funkce členy komise stavební a dopravy Vladislavu Zbořilovou, Františka Zbořila a Vladimíra Porče
- do funkce členy komise havarijní Jaroslava Bazínka, Josefa Hrušku, Pavla Weinlicha a ing. Jarmilu Hubáčkovou

Rozpočet obce Liboš na rok 2007

Výdaje (v tisících):

Komunikace	10 tis. Kč
Dopravní obslužnost	50 tis. Kč
Vodovod – splátka úvěru MZ	270 tis. Kč
Kanalizace – drobné opravy a údržba	60 tis. Kč
- dostavba tlakové kanal. (úvěr)	1.000 tis. Kč
- dost. TK (vlastní prostředky)	1.000 tis. Kč
- investice TK (splátka úvěru)	360 tis. Kč
Školství – MŠ (příspěvek na činnost)	300 tis. Kč
- rekonstrukce MŠ	680 tis. Kč
- náklady na stravování žáků MŠ	20 tis. Kč
Školství - žáci ZŠ	300 tis. Kč
Knihovna	75 tis. Kč
Kultura - údržba a opravy kult. domu	0 tis. Kč
Zachování památek	50 tis. Kč
Rozhlas	10 tis. Kč
Tisk novin	10 tis. Kč
Občanské záležitosti	122 tis. Kč
Tělovýchovná činnost	6 tis. Kč
Veřejné osvětlení	140 tis. Kč
Odvoz odpadků - nebezpečný odpad	30 tis. Kč
Odvoz odpadků - komunální odpad	130 tis. Kč
Veř. zeleň, péče o vzhled obce	350 tis. Kč
Hasiči	80 tis. Kč
Zastupitelstvo	576 tis. Kč
Správa obce	800 tis. Kč
- výměna oken na budově OÚ	300 tis. Kč
Výdaje z fin. operací	9 tis. Kč
Převody vlastním fondům	28 tis. Kč
Platby daní a poplatků	90 tis. Kč
Ostatní činnosti - dary	5 tis. Kč
Celkem	6.861 tis. Kč

Příjmy (v tisících):

Daně a poplatky:

Daň z příjmů FO ze záv. činnosti	700 tis. Kč
Daň z příjmů FO	270 tis. Kč
Daň z kap. Výnosů	50 tis. Kč
Daň z příjmů práv. osob	800 tis. Kč
Daň z příjmů za obec	90 tis. Kč
Daň z přidané hodnoty	1300 tis. Kč
Poplatek ze psů	17 tis. Kč
Poplatek za užívání veř. prostranství	1 tis. Kč
Poplatek ze vstupného	4 tis. Kč
Správní poplatky	6 tis. Kč
Daň z nemovitostí	300 tis. Kč
Převody z rozp. Účtů	28 tis. Kč

Vlastní příjmy:

Z pronájmu pozemků	57 tis. Kč
Stočné	12 tis. Kč
Z pronájmu kult. domu	80 tis. Kč
Příjmy kultura	36 tis. Kč
Odvoz odpadků	80 tis. Kč
Z pronájmu nemovitostí	6 tis. Kč
Příjmy z úroků	40 tis. Kč

Dotace:

Neinvestiční dotace	není stanoveno
Použití zůstatku roku 2006	1.984 tis. Kč
Úvěr na tlakovou kanalizaci	1.000 tis. Kč
Celkem	6.861 tis. Kč

Rozpočet je nevyrovnaný a ke krytí výdajů bude použit zůstatek z roku 2006 a úvěr.

Rozpočet sociálního fondu pro rok 2007

Tvorba fondu:

Zůstatek z roku 2006	80 tis. Kč
příděl do fondu za rok 2005	28 tis. Kč

Použití fondu:

1. Ošatné za rok 2006	3 tis. Kč
2. Příspěvek na rekreaci a lázně	10 tis. Kč

3. Příspěvek na stravování	12 tis. Kč
4. Příspěvek na kulturu	10 tis. Kč
5. příspěvek na penz. připojištění	10 tis. Kč
5. Rezerva	63 tis. Kč

Jan David, starosta obce

Svoz domovního odpadu v roce 2007

1. pololetí 2007		2. pololetí 2007	
3., 17. a 31. ledna	14. a 28. února	11. července	1. a 22. srpna
14. a 28. března	18. dubna	12. září	3., 17. a 31. října
9. a 30. května	20. června	14. a 28. listopadu	12. a 26. prosince

10. března 2007 svoz velkoobjemového a nebezpečného odpadu.

8. září 2007 svoz nebezpečného odpadu.

Kulturní a sportovní kalendář obce Liboš 2007

leden	dětský karneval na ledě	23.6.	pivní slavnosti
19.1.	obecní ples – skupina Menhir	24.6.	pivní slavnosti, dětský den
27.1.	koňarský ples - Trumf	5.7.	hasičská soutěž o pohár starosty obce
9.2.	pyžamový ples – DJ Krbec	21.7.	šipkový turnaj
17.2.	ples ve stylu „Šedesátá léta“ - skupina Trigon	10.8.	hody ve Štěpánově – zábava v Liboši
18.2.	dětský karneval masopustní zábava	11.8.	hodové posezení „Za vodó“
10.3.	košť domácích pálenek a guláše	31.8.	dětské odpoledne – ukončení prázdnin
8.4.	velikonoční zábava	září	fotbalové utkání žáci Mor. Huzová - Liboš
30.4.	pálení čarodějnic	září	fotbalové utkání muži Mor. Huzová - Liboš
květen	fotbalové utkání žáci Liboš – Mor. Huzová	8.9.	hody v Liboši – memoriál Vladimíra Zbořila
květen	fotbalové utkání muži Liboš - Mor. Huzová		hasičská soutěž a ve večerních hodinách posezení s hudbou
7.5.	položení věnců k výročí konce 2.sv.války	9.9.	mše svatá v kapličce
26.5.	květnová veselice	9.9.	tradiční odpolední posezení při hudbě a smažených kaprech
27.5.	kácení máje – skupina Galaxy	říjen	dyniáda
červen	triatlon	25.11.	setkání důchodců
10.6.	festival malých hudebních souborů	1.12.	vítání občánků
16.6.	sousedské posezení a hody v Krnově	8.12.	mikulášské posezení
16.6.	turnaj ve stolním tenise		
22.6.	pivní slavnosti		

Platnost občanských průkazů

Od 1. ledna 2005 vstoupila v platnost povinnost ukončení platnosti občanských průkazů bez strojově čitelných údajů - stanovena je nařízením vlády č. 612/2004 Sb.

Státní občané České republiky jsou povinni provést výměnu občanských průkazů bez strojově čitelných údajů, vydaných:

Vydán:	Výměna do:	Podání žádosti nejpozději do:
do 31. 12. 1994	31. 12. 2005	30. 11. 2005
do 31. 12. 1996	31. 12. 2006	30. 11. 2006
do 31. 12. 1998	31. 12. 2007	30. 11. 2007
do 31. 12. 2003	31. 12. 2008	30. 11. 2008

Občané narození před 1.1.1936 nemusí žádat o vydání nového občanského průkazu, pokud ve stávajícím mají zapsáno platnost BEZ OMEZENÍ. Tento starší typ občanského průkazu od 1.1.2006 není možno použít k cestě do zemí Evropské Unie.

O vydání občanského průkazu ovšem musí požádat dle zákona ti občané, kteří mají změnu povinných údajů – např. změna trvalého pobytu, změna rodinného stavu. Žádosti o vystavení OP je možné podat na Obecním úřadě v Liboši v úřední dny pondělí od 6.30 hod do 15.00 hod a středa od 6.30 hod do 17.00 hod.

Žádosti můžete také podat na Odboru občanských průkazů Kosmonautů 10 a na Dolním náměstí 1 v Olomouci v pondělí a ve středu od 08.00 - 12.00 13.00 - 17.00 a v úterý, čtvrtek od 08.00 - 12.00 13.00 - 15.30.

OSOBNOSTI LIBOŠE XIV.

(seriál na pokračování)

Rodáci, postavy a postavičky, osoby a osobnosti Liboše a Krnova, živnosti a řemesla v Liboši a Krnově

Postupně jsme vás seznamovali s osobnostmi Liboše a Krnova a dnes celý cyklus zakončíme jmény na písmeno **W** a **Z**. Pokud jsme na někoho zapoměli, necht' nám to on nebo jeho nejbližší prominou, ale nebylo to úmyslně. Je velmi těžké sbírat informace, neboť se většinou lidé neradi svěřují o sobě nebo o své rodině.

Jaroslav Weiss – legionář

* 11.12.1896 - Krnov ?

Jeho domovskou obcí byla Olomouc. Absolvent Slovanského gymnázia v Olomouci. Do ruských legií vstoupil 27.3.1918, byl příslušníkem 8. střeleckého pluku. Po válce byl inspektorem ČSD v Moravské Ostravě.

František Zatloukal – stolář

* 25.10.1908 - Radíkov

+ 22.5.1988 - Olomouc

Bydlel v Liboši čp. 1, vyráběl nábytek na zakázku, později bydlel na čp. 59 po přecíslování 69.

Ignác Zatloukal – šofér

Bydlel v Liboši v Krohěcí v místě dnešní zahrady p. Zlámala. Byl řidičem sanitky.

Josef Zatloukal – slévač

* 21.7.1905 - Liboš

Bydlel na Jílkově čp. 32.

Miloslav Zatloukal – telegrafický montér

* 28.7.1922 - Liboš

+ 17.9.1948 - Šternberk

Narodil se v rodině Ignáce Zatloukala, šoféra v Liboši a jeho manželky Marie rozené Maličkové. Bydlel v Liboši čp. , zemřel ve věku 26 let ve Šternberku, Uničovská 34 po průstřelu hlavy a pochován byl na hřbitově v Hnojicích dne 19. 9. 1948. Byl členem SDH.

Alois Zbořil – kapelník

* 15.03.1860 - Krnov

+ 13.05.1921 - Štěpánov

Místo pobytu: Krnov, Štěpánov

Po ukončení vojenské služby roce 1884 převzal od Jana Slámy taktovku Hanácké kapely a do roku 1921 byl kapelníkem. Hanáckou kapelu založil v roce 1875 Štěpánovský rektor a muzikant Rudolf Drlík. Kapela pod vedením A. Zbořila ze zúčastnila i Národopisné výstavy v Praze a měla výbornou úroveň. Alois Zbořil byl členem a funkcionářem včelařského spolku. Jeho synové Rudolf a František byli pokračovateli kapelnictví Hanácké kapely, po nich převzal

taktovku pan Vidlař Vojtěch a potom Karel Kovařík. Naše noviny č. 211 z března 2000.

František Zbořil – zahradník

* 5.1.1920 - Štěpánov

+ 29.4.2002 - Šternberk

Místo pobytu: Liboš

Zedník v JZD Štěpánov, věnoval se zahradničení. Byl členem SDH.

Josef Zbořil – pekařský mistr

* 19.3.1891 - Štěpánov

+ 7.5.1963

Místo pobytu: Liboš čp.38 po přecíslování 37

Sezdán s Jenovéfou, nar. 3.7.1890 ve Štěpánově, zemřelou 10.10.1941 v Liboši, rozenou Dvorskou ze Štěpánova (dcerou Františka Dvorského, rolníka ze Štěpánova a jeho manželky Terezie, rozené Veselské). V pekárně v Liboši zaměstnával pana Josefa Zbořila ml. a Albína Svozila ze Štěpánova.

Robert Zbořil – učitel v Žerotíně

* 3.7.1899 - Doloplazy

Oženil se s Ludmilou Bittnerovou a bydlel v Liboši na čp. 8.

Štěpán Zbořil – soustružnický mistr

* 20.10.1900 - Štěpánov

Bydlel na Jílkově čp. 18 v roce 1932. Později se odstěhoval do Štěpánova „Na boudu“, kde vyráběl topírka, kosiska a hrábě ve velmi dobré kvalitě.

Vladimír Zbořil – pánský krejčí

* 16.9.1923 - Štěpánov

+ 11.12.1987 - Liboš

Místo pobytu: Štěpánov, Liboš

Funkcionář SDH Liboš, zasloužil se o opravu KD v Liboši, odpracoval zdarma nejvíce hodin. Byl za války nasazen na práce v Německu. V Liboši si postavil RD.

Mojmír Zedník - učitel, houslista, hudební skladatel

*19.4.1921 - Velká Bystrice

Místo působení: Štěpánov, Liboš, Mor. Huzová, Olomouc, Hlubočky, Krnov

Od roku 1942 učitel na dvojtřídce v Liboši. Na jaře 1943 totálně nasazen v Německu. Po válce vystudoval UP v Olomouci, deset let učil v Krnově na pedagogické škole, od roku 1961 pracuje a žije v Olomouci. Působil na Pedagogické fakultě UP v Olomouci jako profesor, bydlel v Olomouci – Neředíně, tř. Míru 37.

Magdalena Zemanová, Ing. Arch.

Zpracovala v letech 1997-1999 územní plán Liboše a připravila projekty k rekonstrukci kostela sv. Barbory ve Štěpánově

JUDr. Jiří Kráčmar

Jiří Kráčmar se narodil 7. dubna 1935 ve Štěpánově. Navštěvoval olomouckou obchodní akademii, poté absolvoval právnickou fakultu Univerzity Karlovy, kde rovněž dosáhl doktorátu. Své vysokoškolské vzdělání završil postgraduálním studiem na Vysoké škole ekonomické v Praze. Vystřídal řadu zaměstnání, působil jako účetní, asistent ředitele, vedoucí zakázkového a právního oddělení, prokurista a předseda představenstva koncernu Sigma a mimo jiné též jako odborník v oblasti financování technického rozvoje.

Od roku 1995 byl zaměstnán v Advokátní kanceláři Ritter – Šťastný v Olomouci. Ve svém volném čase byl činný jako publicista, redaktor a divadelní ochotník. V rámci ochotnického divadla režíroval pohádky Heleny Lisické a J.M. Bourka, sám ztvárnil řadu divadelních rolí, např. roli učitelského mládence Zajíčka v Jiráskově Lucerně, studenta Strnada v Klicperově Divotvorném klobouku, Ezechiela v Tylově Tvrdohlavé ženě aj.

Jako publicista přispíval do regionálního tisku Olomoucký týden, Olomoucké listy, Hanácké noviny, Olomoucký deník, Šternberské listy aj. Od dubna 2003 připravoval přílohy Našich novin – oblastního periodika, týkající se historie Štěpánova a okolních obcí. Přeložil také několik knih ze slovenštiny. Jako spoluautor se podílel na tvorbě knihy Paměti obce Štěpánova. Sám napsal publikaci Rok na dědi-

ně – Štěpánov. K jeho osobním zálibám patřila gastronomie, věnoval se mimo jiné kuchyni východních zemí a v roce 1991 připravil pro nakladatelství Avicenum publikaci Rybářská kuchařka.

Navštěvoval okresní a státní archiv v Olomouci a velmi pečlivě zpracovával získané informace o historii Štěpánova, Březců, Benátek a ostatních okolních obcí. Zapisoval si a vedl kartotéku osobností Štěpánova, kterou pravidelně doplňoval a poskytl řadu podkladů i pro náš informační zpravodaj. Archivoval dokumentaci důležitých událostí v regionu i v Liboši. Občané Liboše měli možnost se zúčastnit besedy nad jeho knížkou Rok na dědině. Autor knížky bohužel ze zdravotních důvodů a pobytu v nemocnici nemohl o své publikaci hovořit. Jeho odkaz v hanáctině přednesla manželka paní Věra Kráčmarová. Pan Dr. Koudela velmi kladně hodnotil tuto obsáhlou knížku ilustrovanou manželí Vlastou a Zdeňkem Horákovými. Všichni přítomní si mohli prohlédnout tvorbu Jiřího Kráčmara a knihu si zakoupit na místě.

Velmi ochotný, příjemný, vzdělaný a obětavý člověk zemřel 2.10.2006 v Řecku ve Všeobecné krajské nemocnici na Rhodosu. Všem nám bude chybět. Společně s vámi nikdy nezapomeneme na toho, který již navždy odešel.

...odešel a nemohl dokončit svou rozdělanou práci...

Eva Stejskalová

RNDr. Jaroslav Myšák

Dne 28.10.2000, ve svých 69 letech, zemřel v Olomouci po těžké nemoci RNDr. Jaroslav Myšák, dlouholetý vedoucí oddělení pro mikrobiologickou diagnostiku TBC Okresní hygienické stanice v Olomouci.

Narodil se 30.5.1931 ve Štěpánově. V Liboši bydlel od 3.1.1955 do 8.6.1965 na čp. 19, odkud se odstěhoval do Olomouce. Oženil se s Olgou Vaškovou a spolu vychovali děti Jaroslava a Olgu.

Absolvent přírodovědecké fakulty, oboru mikrobiologie, nastoupil na mikrobiologický odbor tehdejší KHES v Olomouci v roce 1955 a od roku 1957 se po celý svůj pracovní život - až do roku 1992, věnoval mikrobiologické diagnostice TBC. Zasloužil se o vybudování a modernizaci laboratoří TBC a jejich trvalou odbornou úroveň. Spolupracoval s příslušnými spádovými klinickými pracovišti (klinika TRN FN Olomouc, OLÚ Paseka, Dětská tuberkulózní léčebna v Šumperku), samozřejmě s mikrobiologickými pracovišti (KHS Ostrava, Ústav mikrobiologie LF UP Olomouc, SZÚ Praha) a řadou dalších. Pracovníci oboru si možná vzpomenou na celostátní

konferenci o mikrobiologii tuberkulózy a netuberkulózních respiračních infekcí v Olomouci v roce 1983, na jejímž pořádání a organizaci měl hlavní podíl. RNDr. Jaroslav Myšák byl nejen uznávaný odborník, ale také citlivý a slušný člověk v nejširším smyslu těchto slov, vždy ochotný pomáhat lidem.

Ve svém volném čase a zejména v duchodovém věku se věnoval svým koníčkům filatelii a genealogii, kdy navštěvoval okresní archiv a zpracoval velké množství materiálů k tématu „Selské rody ve Štěpánově“.

Eva Stejskalová

Jubilea a výročí našich občanů

Listopad:	
Jaroslav Dvořák	84 roků
Božena Večerová	83 roků
Prosinec:	
Bohumír Svozil	81 roků

Jan Bajer - krejčí

Narodil se 28.9.1898 ve Štěpánově manželům Janu Bajerovi a Jenově, rozené Zechové. Oženil se s Františkou Kameníčkovou, narozenou 29.3.1903 v Liboši. Snad proto si v Liboši postavil rodinný domek čp. 56.

Spolu s manželkou vychovali tři děti, syna Josefa Bajera a dcery Anežku, provdanou Kostřížovou a Boženu, provdanou Navrátilovou. Všichni zůstali bydlit v Liboši.

Jan Bajer provozoval živnost krejčovství doma, později pracoval v Prostějově. Byl totálně nasazen v Německu v Heidelbergu. Dostával zakázky od vyhlášených olomouckých krejčovských firem. Dodával obleky pro firmu Stoklásek a později šil pro firmu Hrabal v Olomouci. Dcera Anežka jako malá holka odvážela zakázky do Olomouce k Hrabalovi. Nejezdila na kole jako její bratr ale autobusem. Za jeden odvoz zboží dostávala od tatínka 50,- Kč a musela si z toho platit jízdné.

Syn krejčího Josef Bajer jezdil do Olomouce na kole a vozil přes řídítka vyhotovené šaty ke Stokláskovi a později k Hrabalovi. Na rozdíl od své sestry mu padesátikoruna zůstávala celá a neměl vedlejší výdaje.

Takto s jednou zakázkou jeli i 3x. Nejprve krejčí Bajer dostal nastříhanou látku, kterou připravil ke zkoušce. Šaty se zavezly na firmu do Olomouce. Po provedených úpravách se balík vrátil zpět do Liboše,

kde se buď výrobek dokončil a nebo připravil ke druhé zkoušce a znovu se odvážel do Olomouce.

Později šil pro OP Prostějov kabáty a pánské věci, celé sady kalhot nebo sak apod. jako sériovou výrobu. Tam už si vyhotovené věci vozil vlakem sám.

Ve volném čase dělal knihovníka v Liboši. Protože by se šitím neutilizoval, začal pracovat ve strojírnách v Uničově a nakonec skončil ve Štěpánově „na hutích“ u vojáků. To bylo někdy v šedesátých letech a odtud i odešel do důchodu. Potom již jako důchodce hlídal u vojáků na bráně.

Anežka vzpomíná:

Ke stařečkovi přišel pan Tázler ze Štěpánova objednat si ušití kalhot. Zvědavý Vojtík Navrátil přiběhl a pozdravil hezky nahlas, jak byl naučený: „Dobrý den“ a čekal na odpověď. Ale dospělí zaujatí v rozhovoru si ho nevšimli. Malý hoch chvíli postával a potom řekl „Tak běž ty stará papriko!“

Selka z Liboše chtěla mít šaty nóbl a nechtěla si nechat šít šaty u venkovského krejčího. Objednala si tedy ušití šatů u pana Hrabala v Olomouci. A ten vyhlášený krejčí zakázku dovezl do Liboše a předal panu Janu Bajerovi postříhanou látku k ušití šatů a posléze i celý oděv po odzkoušení k dokončení díla. Stejně tedy nakonec byl krásný model ušit v Liboši.

Jan Bajer, krejčovský mistr, zemřel ve věku nedožitých 78 let dne 23.2.1976 ve Šternberku.

Eva Stejskalová

Založení obce Jílkova

Jak došlo k založení Jílkova

Koncem 18. století provedena byla u nás pozemková reforma tak zvaná Raabovská soustava, pozůstávající v tom, že některé vrchnostenské pozemky - dvory rozděleny byly mezi rolníky – familianty. Navrhovatelem této soustavy byl vídeňský dvorní rada František Antonín Raab (žil r. 1722 do r. 1783).

Patentem z 1. března 1777 doporučena byla raabisace vrchnostem k provedení. Následkem tohoto doporučení byl v roce **1786** vrchnostenský dvůr v Libuši náboženským fondem, který převzal majetek zrušeného kláštera Hradiska, rozparcelován. Z rozparcelovaného dvora pak **utvořena byla obec Jílkov**, která dostala své jméno, jak bylo již shora uvedeno, od vrchního úředníka panství kláštera Hradiska jménem Gilke - Jílek, který ono rozparcelování prováděl.

Podle „Topographie vom Markgrafthum Mähren“, sepsané Fr. Jos. Schwayem a vydané ve Vídni roku 1793, tedy 7 let po založení Jílkova, bylo tehdy v Jílkově 25 domů a 101 obyvatel. List vrchnostenské gruntovní knihy ze dne 1. ledna 1796 uvádí, že novousedlí Jílkovští přijali od dvora panství hradíšťského patřícího 152 měř pastvin, z nichž měli odváděti na stálém platě „vrchnostenskou daň“ 72 zl 57 kr a „osvobozujícího platu“ 4 % kapitálu t. j. 18 zl 15 kr, úhrnem 91 zl 12 kr.

Část pozemků od rozparcelovaného libušského dvora byla tehdy též přidělena domkařům v Libuši a v sousedním Štěpánově. V sepsání držitelů rolí a luk od libušského dvora při Štěpánově se uvádí (dne 26. prosince 1814) „na pusté“ 18 měřic 14 mírek, „na obrtlích“ 74 měřic 8 mírek a na „čtvrtích“ 84 měřic, všeho dohromady 140 měřic, 22 mírek. O dalších osudech Jílkova pojednáno bude v dalších kapitolách.

Pokračování na str. 8

Založení obce Jílkova – dokončení ze str. 7**Libuše - Jílkov****od roku 1848 do první světové války***Pamětnosti z rakousko - pruské války v roce 1866*

„Od toho pruského zla zachovala ruka páně obec naši, která ani jediného Prusa neviděla, ačkoliv ve Šternberku, Mladějovicích, v Újezdě, Želechovicích a v Litovli leželi“.

Cholera: „Dlouho ji zdržovala ruka Páně od obce naší, až pak za týden deset osob z Libuše a Jílkova umřelo, načež přestala. Jinde zuřila mnohem více jako ve Štěpánově, kde přes 100 osob na cholera zemřelo, tam řádila dva měsíce“.

V roce 1868 pořízen byl most mezi Libuší a Jílkovem. V roce 1871 byly po dobrovolné domluvě v obci Libuši rozděleny obecní role a luka mezi sedláky, zahradníky a domkaře. V roce 1871 začala stavba školy v Libuši, dne 3. března 1873 byl slavnostně přivítán první učitel Josef Vyhnánek a v neděli 21. září 1873 konalo se slavnostní svěcení školy (více o škole bude uvedeno v kapitole o školství).

Dne 25. září 1882 zakoupena byla obcí od firmy Fr. Smékal v Čechách pod Kosířem obecní stříkačka za 550 zl + 1.30 zl za dovoz. Dne 16. května 1888 jednalo se v zastupitelstvu o tom, zda má být po vystavění silnice od Mor. Huzové do Štěpánova zrušena stará polní cesta mezi Libuší a Mor. Huzovou a dva chodníky z této cesty odbočující. Usneseno bylo: nezrušit a vše ponechat.

Sloučení obcí Libuše s Jílkovem

O tomto sloučení jednáno bylo ve schůzích:

- a) dne 20. března 1898 na „všeobecné“ schůzi obcí Libuše a Jílkova. Se sloučením tehdy souhlasilo 11 podepsaných občanů z Libuše a 8 občanů z Jílkova. Další jednání o sloučení obcí ponecháno bylo obecnímu výboru.
- b) dne 27. března 1898 na výborové schůzi bylo usneseno: „spojují se obec Libuše s Jílkovem t.j.

se vším obecním majetkem t.j. obecními pozemky, obě pastoušky, oba obecní kočáry s vyrovnáním, s obecními býky, přistupuje Jílkov v třetině a každá obec jest povinna své dluhy vyrovnat. Toto spojení má od 1. ledna 1898 v platnost vejít. (Podepsáno 8 členů obecního výboru).

- c) dne 17. dubna 1898 na výborové schůzi byly prohlédnuty a prozkoumány obecní příjmy Libuše a Jílkova za rok 1897. Příjem Libuše činil 823 zl 44 kr, Jílkova 381 zl 65 kr. (Protokol podepsalo 8 členů výboru).
- d) Hlavní schůze výboru konána byla v této věci dne 26. dubna 1898 s tímto výsledkem:
 - Veškeré příjmy obou obcí poplynou do společné pokladny, z níž se budou hraditi všechna vydání.
 - Chov býků bude pro obec Libuši – Jílkov jediný.
 - Pořídí se jediná Libušsko – Jílkovská nemocnice.
 - Pastvisko pro příští léta bude jediné.
 - Čistá aktiva obce Libuše zjištěna obnosem 2.427 zl 11,5 kr, čistá aktiva obce Jílkova zjištěna obnosem 897 zl 52 kr (dne 4.4.1909 opravena byla aktiva Jílkova na 1.052 zl 93,5 kr).

Protokol o schůzi 26 dubna 1898 končí slovy:

„Uznávajíc prospěšnost – ba nutnost – společného chování býků, levnější pořizování potřeb zdravotně - policejních, chudinských a jiných jednotným nákladem, rádi jsme tuto smlouvu ku jednotnému společnému hospodaření vlastnoručně podepsali. (Následují podpisy starosty, 2 radních a 6 členů výboru.)

Schválení tohoto dobrovolného sloučení Libuše s osadou Jílkovem podle úmluvy z roku 1898 došlo teprve dne 8. června 1914 od zemského výboru v Brně pod číslem 29.138 s tím, že nové číslování domů má se provést s povolením okresního hejtmantství ve Šternberku.

výňatek z kroniky obce připravila Eva Stejskalová

Příběh jedné kroniky

Válím se na půdě obecního úřadu. Nikdo si mě nevšímá. Starosta, místostarosta a zastupitelé snad o mě ani neví. Obecní tajemník si mě jednou vypůjčil, to je pravda. Jenom mě prolistoval, dal mi nějaké inventární číslo. Ale to už je let! A já tady vlastně ležím a nudím se. A přitom bych mohla vyprávět! Kterak jsme vezli základní kámen k Národnímu divadlu do Prahy, jak k nám zavedli železnici a před lety se u nás zastavil Tatiček Masaryk. Mohla bych dětem ve zdejší škole ukázat hrdinství obyvatel naší obce ve druhé světové válce... Nikdo si mě ani nevšímne. Kdepak kronikář! Toho bychom prý nezaplatili a vždyť historie stejně tady nikoho nezajímá! My máme jiné starosti a ještě k tomu - vždyť příští rok budou zase volby! A tak tu snad budu věčně a mými kamarády zůstanou jenom zdejší myšky.

Chudinky, mají hlad, tak jim budu aspoň trochu užitečná.

Naštěstí se tento příběh netýká naší kroniky. Ta leží uložena v kanceláři obecního úřadu a je možno do ní kdykoliv nahlédnout. Dokonce její kopie přepsaná na počítači je k dispozici k zapůjčení v naší obecní knihovně a ti ještě hloubavější mohou tento dokument studovat pomocí výpočetní techniky.

Motto:

Stupeň vyspělosti každé společnosti je charakterizován tím, do jaké míry si lidé utvářející a sdílející její osud uvědomují sami sebe a svou kulturu, které je symbolem jejich domova a životů. Dále pak do jaké míry jsou schopni tuto svou jedinečnost poznat, pochopit a následně pak rozvíjet.

Zapsala Eva Stejskalová

Nekupujte výrobky bez českého návodu

Pro zajištění ochrany spotřebitele má klíčový význam bezpečnost výrobků uváděných na trh a nabízených a prodávaných spotřebitelům. Právní úprava zabezpečující, aby se do oběhu dostávaly pouze takové výrobky, které jsou bezpečné a neohrožují zdraví osob, byla do právního řádu ČR zavedena zákonem č. 102/2001 Sb., o obecné bezpečnosti výrobků a o změně některých zákonů.

Směrnice, o jejíž existenci by měl v potřebné míře vědět každý zákazník, jednoznačně definuje, co se rozumí bezpečným výrobkem, a stanovuje práva a povinnosti směřující k zajištění bezpečnosti výrobku uváděného na trh a do oběhu.

Povinnost uvádět na trh a do oběhu pouze bezpečné výrobky mají výrobci, dovozci i distributoři. V souladu se zákonem se za bezpečný považuje jen výrobek, který při správném nebo předvídatelném používání nepředstavuje žádné nebo jen minimální nebezpečí. Výrobky, jež těmto požadavkům nevyhovují, jsou nebezpečné. Spotřebitel by měl vědět, že spolu s výrobkem musí obdržet průvodní dokumentaci, tedy návod pro montáž, uvedení do provozu, používání, údržbu a případnou likvidaci výrobku, a to v češtině. Na tuto skutečnost prodejci zapominají s odkazem, že návod je uvnitř.

Pokud to vyžadují zvláštní předpisy, musí být výrobek opatřen štítkem nebo jinak označen, že odpovídá požadavkům bezpečnosti provozu. Nejčastější označení bývá například typické CE na štítcích elektroprístrojů. Výrobce, dovozce a distributor jsou také povinni stáhnout z trhu výrobky, které bezpečné

nejsou, a vrátit spotřebiteli peníze zaplacené za takový výrobek.

Bezpečnost výrobku se posuzuje i u výrobků, které se vyrábějí mimo země EU. Zákon proto stanoví pravidla pro kontrolu bezpečnosti výrobků dovážených ze třetích zemí. Pro český trh je typický zejména sortiment oblečení, hraček, drobné elektroniky a elektrických nástrojů. Celní orgány ve spolupráci s ostatními institucemi na trhu jsou oprávněny na hranicích prověřit, zda je výrobek bezpečný, a při negativním zjištění ho nepropustit na trh. Praxe však bývá taková, že neprojde-li výrobek přes jednoho distributora, výrobce se snaží najít cestu na evropský trh přes distributora jiného.

Právní norma také zavádí základní podmínky pro fungování evropského systému RAPEX (výstražného systému o výskytu nebezpečných nepotravinářských výrobků) na jednotném unijním trhu. Tento systém slouží pro dozorové orgány, které na základě oznámení provádějí kontroly na trhu a účinně zasahují proti zjištěným nedostatkům a porušení zákona. Mohou uložit sankci až do výše 20 milionů Kč, nařídit zákaz nabídky a prodeje a stažení nebezpečného výrobku z trhu. O fungování systému jsou zákazníci informováni například cestou Sdružení obrany spotřebitelů, prostřednictvím časopisu D-test nebo informacemi z webových stránek Q-magazínu nebo z portálu Spotřebitel.cz, které pravidelně přinášejí aktuální seznam výrobků, jež byly zachyceny dozorovými orgány a došlo k zastavení jejich prodeje a distribuce.

převzato z internetu

Informace z katastru nemovitostí

Je pravda, že v katastru nemovitostí nelze dohledat skutečné právní vztahy týkající se určité nemovitosti? Kde je možné zjistit, zda prodávající svůj byt třeba nezastavil u banky či jiné organizace? Jaké důsledky pro kupujícího mohou nastat v případě, že koupí zastavený byt?

Katastr nemovitostí je soubor údajů o nemovitostech v České republice, který zahrnuje jejich soupis, popis a geometrické a polohové určení. Součástí katastru nemovitostí je evidence vlastnických a jiných věcných práv k nemovitostem. Katastr je tedy konkrétním zdrojem informací o nemovitostech, a to pro každého - pro osoby fyzické i právnické, aby měly konkrétní a jasné informace o nemovitostech a právech k nim, ale také pro státní orgány k účelům úředním, například daňovým, k ochraně životního prostředí, zemědělského a lesního fondu,

kulturních památek nebo i pro účely vědecké, hospodářské a statistické. Katastr je veřejný a každý má právo do něj nahlížet a pořizovat si z něho pro svou potřebu opisy, výpisy nebo náčrty, ovšem nikoliv samostatně, nýbrž jen za přítomnosti pracovníka katastrálního úřadu. Samozřejmě že z katastru nemovitostí nelze zjistit absolutně všechny právní vztahy, které se týkají konkrétního domu, pozemku nebo jiné nemovitosti, ale je možno odhalit právní vztahy základní.

Katastrální úřad na požádání vyhotoví potřebné kopie, opisy nebo výpisy z katastru, z nichž pak lze čerpat další informace. Je ovšem pravdou, že neposkytuje informace o důsledcích, které by například kupujícímu (v důsledku koupě určité nemovitosti) mohly vzniknout, neboť takové údaje se nikde neevidují a přináší je teprve život.

POZOR!**HLEDÁME!** POZOR!**HLEDÁME!** POZOR!**HLEDÁME!** POZOR!**HLEDÁME!**

Rádi poznáváte nové kamarády?
Chodíte na výlety?
Rádi sportujete?
Soutěžíte a hrajete hry?
Rádi poznáváte přírodu?

Pro novou družinu skautů a skautek v LIBOŠI

hledáme

DĚVČATA A KLUKY

ve věku 6 – 12 let



kteří se nebojí opustit něco starého a mají chuť zkusit něco nového!

Přidejte se k nám a vyměňte:

*křeslo u televize
soboty a neděle u počítače
víkendy doma nebo na dvoř
prázdniny v paneláku*

**za odpoledne plné her v klubovně
za sobotu v lese, na bazéně
za víkendy na horách, na chatách
za letní tábor (Kokořín 2007), večerní ohně, výlety**

ZAČÍNÁME 2. 1. 2007 v 16.00 hod.

KDY: každé úterý (od 2. 1. 2007) od 16.00 do 17.30 hod.

KDE: v Liboši v klubovně hasičů (naproti výběhu koní)

CO S SEBOU: papuče, sešit (blok) + tužku, pastelky, dobrou náladu ☺

Tak neváhejte a přijďte!

Vaši skautští kamarádi z družin Veverky a Bílá Růže.

Těšíme se na vás!

Bližší informace u vedoucí: **Ing. Zora Záchová – Beny**
Sídliště 543/2, 783 13 Štěpánov
tel.: 585 386 275
mob.: 731 727 855

Lyžování InfoČesko.cz

Lyžařské areály, běžecké tratě, lyžařské a snowboardové školy, ski servisy, půjčovny, ubytování, zábavné atrakce, akce a aktuality.

Denní zpravodajství, aktuální informace z lyžařských areálů

www.infocesko.cz

nebo si nechejte poslat počasí přímo na mobil
(cena jedné SMS 6 Kč)

...pošli SMS ve tvaru **pocasi**
...na **907 09 06**

Uváděné informace jsou: v provozu, úprava tratí, teplota, druh sněhu, výška sněhu, srážky, síla a směr větru, akce v areálu atd.

SOUTĚŽ o víkendové pobyty, skipasy a řadu dalších zajímavých cen

Každá vaše SMS bude zařazena do slosování. Soutěž probíhá do 28.2.2007. Slosování proběhne 1.3.2007. Počet zaslaných SMS není omezen. Všechny ceny, úplné znění pravidel a další informace najdete na <http://www.infocesko.cz>. Vylosování výherci budou kontaktováni telefonicky do čtrnácti dnů po slosování a uvedeni na této internetové adrese.




InfoČesko
www.infocesko.cz

SMP Severomoravská plynárenská

RWE – energie českého lyžování

RWE Group

PRO DĚTI - NĚCO PRO POBAVENÍ



A) Poskládej rozházená slova tak, aby vznikly názvy žvlů provázejících špatné počasí:

1. ŠTĚD _____
2. PORYKU _____
3. OPRÁŽ _____
4. ŃOVDEOP _____
5. NÁRUAG _____
6. OBEŘU _____
7. ŘEVCIHIC _____

8. HUCOS _____
9. RODÁNTO _____
10. ŘEVSÍMETĚNE _____
11. IECÁVN _____
12. POSCYKHUBÝV _____
13. ZRÁM _____

B) V uvedených větách můžeš vypátrat názvy deseti českých měst (+ 1 vesnice), přitom nemusíš přidávat žádná písmena. V první větě jsme našli Prahu. Tak teď se pusť do díla, teď je to jen na tobě:

1. Do omáčky jsme dali kopř a haldu cibule.
2. Hrnc a dno odpadlo.
3. Už jí hlava ani trošku nebolí.
4. Blížil se úsvit a vyšlo slunce.
5. V písku zůstala stopa varana.
6. Doma mám o stromech hezkou knihu.
7. Vedoucí chtěl, abychom u továrny byli už v šest hodin.
8. Na výlet přišla i Pavla Šimková.
9. Okolo mouchy přelétala vlaštovka.
10. Pracovitý bobr nosil větve na hráz.
11. My jsme navštívili Boš-cestovní kancelář.

C) Všechna slova, která máš uhodnout, se rýmují se slovem táta:

1. Když o něco přijdu, je to _____
2. Dřevěný domek je _____
3. Do stodoly vedou _____
4. Na ránu se dává _____
5. Kopáčův nástroj je _____
6. Hudební skladba je _____
7. Za vykonanou práci mě čeká _____
8. Na růžovém keři jsou _____
9. Kromě chlapců tam byla i _____
10. U Lví skály si hrála _____

připravila Lucie Bittnerová

Odpovědi:

A)

- | | |
|-------------|------------------|
| 1. déšť | 8. sucho |
| 2. kroupy | 9. tornádo |
| 3. požár | 10. zemětřesení |
| 4. povodeň | 11. vánice |
| 5. uragán | 12. výbuch sopky |
| 6. bouře | 13. mráz |
| 7. vichřice | |

B)

1. Praha
2. Kladno
3. Jihlava
4. Svitavy
5. Opava
6. Most
7. Chomutov

C)

- | | |
|------------|-------------|
| 1. ztráta | 8. poupata |
| 2. chata | 9. děvčata |
| 3. vrata | 10. lvíčata |
| 4. vata | |
| 5. lopata | |
| 6. sonáty | |
| 7. výplata | |

Křížovka o ceny

	A	B	C	D	E	F	G	H	I	J	K	L	M	N	O	P
1						■					■					
2	■	■	■	■	■	■	■	■	■	■	■	■	■	■	■	■
3		■						■		■				■		
4			■					■	■				■			
5				■				■				■				
6					■	■					■					
7	■	■	■							■				■	■	■
8						■					■					
9					■	■			■			■				
10				■				■	■				■			
11			■				■			■				■		
12		■				■					■				■	
13	■	■	■	■	■	■	■	■	■	■	■	■	■	■	■	■
14						■					■					

Setkají se v pondělí dva známí a jeden se druhého ptá: *Tak měli jste včera k obědu tu busu co ses na ni v pátek tak těšil?* Odpověď druhého je v tajence naší křížovky.

Vodorovně

1. Pohyb, sedmá velmoc, jehličnany. **2. První část tajenky.** **3.** Předložka k sedmému pádu, hlodavci, staročeské zvrtné zájmeno, spojka odporovací, označení českých letadel. **4.** Zručnost, Stromové porosty, souhlas, slovensky „jak“. **5.** Postrach šatníků, autor české hymny, strčení, obilní květenství. **6.** Příslušník etnické skupiny, závodní veslice, zvířecí ruka. **7.** Olomoucký obchodní dům, anglicky „mne“, německy „ta“. **8.** Zplodiny spalování, divadelní úloha, úsporné nastavení plamene. **9.** Pokyn, polská řeka, zvláštní jednotky wehrmachtu, řecký bůh lásky. **10.** Zájmeno osobní, rusky „dům“, nerv, symetrála. **11.** Příslovce místa, primitivní plavidlo, zkratka seniora, zavárka, latinská zkratka letopočtu. **12.** Samohláska, důlní pracoviště, oblak, hon. **13. Druhá část tajenky.** **14.** Zdroj nikotinu, biblická postava, důsledek nárazu.

Svisle

A. Chem. značka fosforu, výsledek součtu, opotřebení povrchu, značka tuny. **B.** Zájmeno osobní, metla středověku, biblický pokrm, zájmeno ukazovací. **C.** Příslovce místa, solmizační slabika, značka běloveské kyselky, SPZ Olomouce. **D.** Očistil vodou, strunný nástroj, hází. **E.** Popravovat oprátkou, zájmeno zvrtné, kontakt. **F.** Stroje vyvíjející tlak, kulatá samohláska, druh lesa, značka Newtonu. **G.** Čínský románový soudce, africký slon, známý tuzemský nápoj, italsky „moje“. **H.** Značka asfaltové lepenky, letní postrach velkoměst, roubená stavba. **I.** Zkratka našeho souseda, kyt, rozpouští se. **J.** Konec boxerského utkání, druh papouška, značka bývalé profesní organizace elektrotechniků, sloní zub. **K.** Obrněné vozidlo, římská pětistovka, zkratka trigonometrické funkce, římská padesátka. **L.** Značka zápalek, jehličnan, švédská automobilka. **M.** Česká řeka, ťuká, druh střelné zbraně. **N.** Karetní výraz, domácky Alena, španělsky „zlato“, kuchyňský povel. **O.** Chem. značka draslíku, rýna, ranní vláha, předložka. **P.** Tvrdá samohláska, nástroj sekáče, obce, chem. značka síry.

František Svozil

Vyluštěnou tajenku doručte poštou nebo osobně do 31. prosince 2006 na Obecní úřad v Liboši. Obálku nadepište heslem „KRÍŽOVKA“. Vylosování výherci obdrží drobné věcné ceny. Výherkyní za vyluštění tajenky z minulého čísla („Abys věděla, kolik jsem propil“) se stala **Vlasta Kráčmarová** ze Štěpánova. Výherkyni blahopřejeme.

INFORMAČNÍ ZPRAVODAJ pro občany Liboše a Krnova. Dvuměsíčník vydává obec Liboš, Liboš 82, Štěpánov 783 13, IČO 635 758, tel./fax: 585 386 759, e-mail: libos@libos.cz, www.libos.cz. Registrováno u MK ČR pod značkou MK ČR E 14850. Redakční rada: Mgr. Jiří Langer, Ph.D., Mgr. Jiří Langer, Ing. Karel Kryl, Jan David, Josef Hruška a František Svozil. Redigoval Mgr. Jiří Langer, Ph.D. Za jazykovou správnost příspěvků ručí sami autoři.

Vyprávění o Vánocích

Vím určitě, že ze všeho nejvíce se těšíte na Vánoce. Stejně jako vy se těší všechny děti. Také vím určitě, že ze všeho nejvíce se těšíte na Štědrý večer, až se budou pod stromečkem rozbalovat dárky. Jestlipak vám Ježíšek nadělí právě to, co si přejete? A jak vám dárky přinese? Přiletí oknem a bude mít dárky v nůši? Nebo přijede na saních? Jak vlastně Ježíšek vypadá? Jako andělíček? Anebo jako klučina? Anebo je to starý, bělovlasý a vousatý pán? Na takové otázky vám neodpovím. A neodpoví vám nikdo z dospělých. Však také nikdo ještě nepřistihl Ježíška, jak právě pod stromeček dává dárky. A víte vůbec, kdo to Ježíšek je? Tak poslouchejte, povím vám příběh o jeho narození.

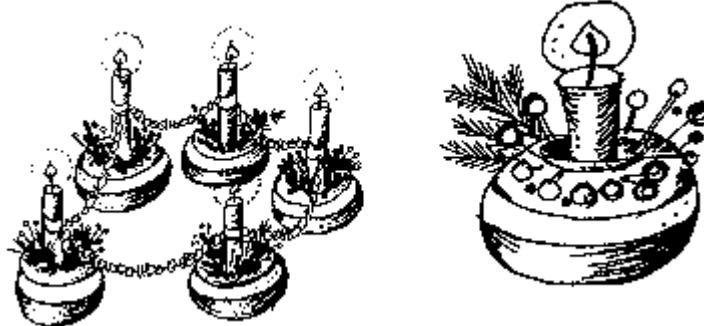
Ježíšek se narodil kdysi velmi dávno ve městě Betlémě. V té zemi sníh nikdy nepadá. Všude kolem dokola je písek a jen někde roste tráva a stromy. Vypráví se, že do města přišla Marie a Josef a v žádném hostinci nemohli najít ubytování. Šli tedy spát do chléva na slámu mezi ovce a kravičky. V noci se Marii narodil syn, kterému dali jméno Ježíš. Marie neměla kolébku, a proto malého Ježíška uložila do jesliček, kam se dávalo zvířátkům krmení.

O narození Ježíška se nejdříve dozvěděli pastýři ovcí, kteří na louce za Betlémem drželi stráž u svého stáda. Zjevil se jim anděl a pravil, že se narodil Ježíš Kristus, který pomůže lidstvu. Pastýři se vypravili do Betléma.

V chlévě spatřili Marii, Josefa a nemluvnátko ležící v jeslích a poklonili se mu. Nad Betlémem zářila jasná hvězda. Ukazovala cestu i třem králům. Vypravili se zdaleka za Ježíškem, aby mu předali své vzácné dary. Věděli už, že se mu jednou budou klanět i králové a lidé ho budou znát jako Ježíše Krista. Zda to tak opravdu bylo, dnes už nikdo neví.

Až mnohem později lidé začali vyřezávat ze dřeva nebo vystříhovat z papíru Betlém zobrazující narození Ježíška. A také začali strojit stromečky a pod nimi se objevovaly dárky. Od té doby se říká, že dárky naděluje Ježíšek. Však i vy si můžete zahrát na Ježíška. Něco pěkného vyrobte nebo nakreslete. Dárky pak dáte tajně pod stromeček těm, které máte rádi. Ti se budou panečku divit, co jim Ježíšek nadělil! Budou mít z dárků radost. Z jejich radosti budete mít radost i vy.

Eva Stejskalová



24. prosince 2006 – Poslední adventní neděle

Čas letí jak voda. Co jak voda - jak horský potok přímo. Rok uplynul strašně rychle. Nebo se mi to jen tak zdá...

Člověk se ani nenaděje a je zase zima. Ještě, že včera napadl sníh. Tak doufám, že letos budou bílé Vánoce ... to bych byla moc ráda.

Miluji ticho naší setmělé vesnice po půlnoční mši. A sníh této nádherné atmosféře dodá tu pomyslnou třešničku na dort. Světlo pouličních lamp se odráží v jiskřivých sněhových vločkách.

S koncem roku i já zjišťuji, že nestíhám a pomalu přichází stres, jak to všechno zvládnout doma i v práci. Jenže co dělám, že nestíhám? Snažím se to změnit nebo se nechávám unášet časem jako dřevo řekou? Člověk se tomu nesmí poddat. Musím vypnout, vypravit se do zasněžené přírody, nechat se laskat pohledem na krajinu, sledovat naše rozpustilé dovádějící pejsky.

A když se vymrzlí vrátíme zpět domů, cítím jakousi úlevu. Všude voní jehličí a purpura. Zapalují poslední adventní svíčku, poslouchám koledy a chci si odpočinout od všech povinných věcí. Vypnout, nemyslet na povinnosti, na úkoly, kterým stejně už přestávám rozumět. Ne že bych toho dnes moc udělala ... ale cítím se unaveně.

Zatímco čtyři plamínky plápolají a klávesnice klepe, zkusím volat mamce a popřát jí ke štědrému večeru. A taky se zeptat, jestli nezapomněla při štědrovečerních přípravách zapálit poslední svíčku na věnci. Vím, že se snaží všechno stihnout, ale asi se jí to moc nedaří ... nebo se mýlím ... ale nebere telefon, asi šla ještě nakrmit kozu, králíky a slepice. Přece nemůže jen tak zasednout ke štědrovečerní večeři, má ještě povinnosti. Padá na mě nostalgie.

Asi bych neměla psát, když je mi smutno ...

Eva Stejskalová

Vánoční trhy v Olomouci

A máme to tu zase. Vánoce. Kvapem se přiblížíly a pomaloučku nám t'ukají na dveře. Štědrý den očekáváme už za chvíli. Atmosféra vánoc na nás začíná dýchat na každém rohu, a tak se není co divit, že v Olomouci už začaly klasické vánoční trhy. Tyto akce se konají už delší dobu vždy v prosinci, jak každého člověka asi napadne. V letošním roce budou na dvou místech.

První se konají v areálu výstaviště Flora. Doba trvání je od 8. do 20. prosince. Koná se velká řada zajímavých akcí. Program je tu naplánovaný na každý den. Například je to zdobení a malování baňek, na ukázkou tu jsou různá lidová řemesla i výroba svíček ze včelího vosku a na závěr se bude také konat pravá zabíjačka.

Ty druhé se konají od 1. do 23. prosince už tradičně na horním náměstí v okolí radnice. Doprovodných akcí je tu také celá spousta a vystoupí i řada známých celebrit. Olomoučtí obyvatelé a primátor

radnice budou rozsvěcovat vánoční strom, kterému dají děti nějaké zajímavé jméno. A uvnitř stánků můžeme najít všechny možné druhy zboží, která nabízejí lidem prodeji.



Nevím, jak pro vás, ale mne na těchto trzích nejvíc lákají různé druhy punčů, svařáků a horké medoviny. Příjemně člověka zahřejí v té zimě a jsou výborné na chuť pro oslazení. A podle počtů lidí u těchto stánků usuzuji, že v tom nejsem zdaleka sama, tak mě napadlo, že trošku příjemným ty vánoční shony a při posezení doma u adventního věnce si můžete taky pár druhů těchto skvělých nápojů zkusit sami. A posoudit to, jaký na vás budou mít účinek.

Hledáte dárek pod stromeček?

Chtěli bychom vám nabídnout drobnou knížku **Vánoční příběhy pro potěchu duše** od Bruna Ferrera. Knižka obsahuje krátké zábavné i poučné příběhy, naplněné vánoční tematikou. Setkáváme se zde ne se třemi, ale sedmi králi, kteří se šli poklonit děťátku do Betléma a také se dozvíme, kde skončilo jejich zlato, kadidlo a myrha a jak to ovlivnilo Ježíšovo ukřižování. Vystupují zde děti i dospělí, kteří často zvláštním způsobem řeší problematrické situace

Princeznin punč

Příprava: 1l vody, 1l červeného vína, 600 g medu, 4 dl malinového sirupu, 3 dl rumu.

Výroba: vodu s medem a sirupem přivést k varu, trochu přihřát a ihned podávat. Nalívá se hned do připravených sklenic (je důležité, aby byly předehřáté)

Novoroční punč

Příprava: 3/4 l slabého čaje, 20 dkg cukru, 3 pomeranče, citron, 2 hřebíčky, kousek skořice, 1/2 l červeného vína, 2 dl rumu

Výroba: v hrnci povaříme čaj, cukr a nastrohanou kůru ze dvou pomerančů a 1/2 citronu, skořici a hřebíček. To vše vaříme asi 5 minut. Přecedíme a přelijeme do jiné nádoby, kam pak přidáme i víno a znovu vše přivedeme k varu. Potom odstavíme, přidáme šťávu z pomerančů a citronu a rum, zamícháme a podáváme.

Námořnický grog

Příprava: 4 cl rumu, 4 cl červeného vína, cukr a plátek citronu, pomeranče anebo třešně na ozdobu

Výroba: do sklenice dáme rum a červené víno a to pak zalijeme horkou oslazenou vodou a ozdobíme.

Klasický grog

Příprava: 2 dl vařící vody, 5 cl cukru, kolečko citronu, 3 kostky cukru

výroba: do nahřáté sklenice nalít vařící vodu, dolít rumem a ozdobit citronem, pak přidat cukr.

Svařák z červeného vína

Příprava: 4 kostky cukru, kousek citronové kůry, kousek skořice, 2 hřebíčky, 1/4 l červeného vína

Výroba: do nádoby dáme cukr, citronovou kůru skořici, hřebíček a víno a vše zahřejeme a přivedeme k varu. Pak už jen rozlejeme do sklenic.

Svařák z bílého vína

Příprava: 6 cl pomeranč. sirupu, 2 dl bílého vína

výroba: Do nádoby dáme sirup a víno a směs silně zahřejeme (ale nesmíme vařit) pak vše nalijeme do sklenic.

Připravila Ivana Ondráčková

života. Příběhy zaujmou čtenáře, kteří rádi čtou krátká vyprávění podněcující k zamyšlení.

Vánoce se blíží a s nimi i předvánoční ruch a shon, a proto nás tato drobná knížka vybízí k pozastavení a zamyšlení nad jejich podstatou.

Knihy Bruna Ferrera se u nás setkaly s velkým zájmem. Proto doufáme, že se tato kniha bude líbit i vám. Vydalo ji vám jistě dobře známé nakladatelství Portál Praha.

Prosincové ohlédnutí

Poslední měsíc kalendářního roku je ve znamení klidu a odpočinku v přírodě i v domácnostech. A je také časem rozjímání a obdobím naplněným pranostikami a pověrami. Toto ohlédnutí je určeno především mladší generaci aby si uvědomila hluboké křesťanské kořeny naší populace.

Hned počátkem měsíce nastupuje advent. Je to významné období především pro křesťany pro něž to znamená očekávání narození Krista (25.12.).

Za minulého režimu opomíjené slavnostní období dnes je připomínáno adventními věnci které jsou k vidění na mnoha obydlích. Důvodem k jejich vyvěšování je pravděpodobně více touha ozdobit příbytek než očekávání narození Kristových.

Dodnes se v některých domácnostech dodržuje zvyk dávání třesňové větvičky do vázy v den svátku sv. Barbory (4. 12.). Je to vypočítáno tak že větvička (t. zv. Barborka) rozkvetne právě na vánoční svátky.

Dalším dodnes prožívaným zvykem je mikulášská nadílka. Mikuláš byl biskupem a den jeho svátku (6.12.) je paradoxně výročním dnem jeho úmrtí. Zvyk obdarovávat děti v předvečer jeho svátku se k nám dostal z německých zemí a dodržoval se i v padesátých letech přes nepřejcnost mocných slavit církevní svátky. Mikuláš doprovázený andělem a čertem navštěvoval domácnosti a obdarovával hodné děti zatímco ty nehodné strašil čert. Docházelo při tom mnohokrát k srdceryvným scénám. Původně se dával za okno talíř na který se nadílka během noci uskutečnila. Mnohde se místo talíře dávala punčocha. Nehodným dětem se místo tradičního cukroví nakládalo uhlí. Poslední dobou bohužel dochází ke křížení Mikuláše se Santa Klausem.

Dalším známým dnem je svátek sv. Lucie (13. 12.). I její svátek je připomenutím dne její mučednické smrti. U nás se připomíná především dvěma pranostikami.

1. Sv. Lucie noci upije a dne nepřidá. Upozornuje na blížící se slunovrat, zpomaluje se krácení dne a přibývání noci.

2. Do narození Krista zbývá dvanáct dní. Ráz počasí v těchto dvanácti dnech určuje ráz počasí ve dvanácti měsících příštího roku. Alespoň podle této pranostiky. Každý z nás si to může bez rizika osudného omylu vyzkoušet.

Dne 21. 12. je (většinou) dnem slunovratu. Slunce dosáhlo na své fiktivní pouti po nebi nejnižšího bodu a začíná se vracet. Znamená to prodlužování dne. Slunovrat není svátkem církevním ale slavili ho dávno před vznikem křesťanství pohané.

Nejnámějším dnem svátků vánočních je Štědrý den. (24.12.) Pojmenován je podle zvyku obdarová-

vání se blízkých lidí navzájem. Je spojen s množstvím pranostik a zvyků. Před 50 lety to byl především postní den. Věřící po celý den nejedli nic (zvláště ne maso), nejvýše v poledne česnečku. Postupně se od půstu – jak se časem z Vánoc stávala konzumní záležitost – upouštělo. Dětem se při dodržení půstu slibovalo vidění zlatého prasátka a bohatá nadílka. V létech mého dětství dárky představovaly především věci důležité pro život, jako ponožky, boty oblečení a pod.

Teprve později přišly na řadu brusle, lyže či kola. Nadílka se uskutečňovala u vánočního stromku. Tento obyčej k nám přišel rovněž z německých zemí počátkem minulého století. Do té doby byl základní vánoční relikvií betlém, často doma vytvořený. Je zajímavé že během jednoho století se u nás objevily tři fiktivní postavy provádějící nadílku. První byl Ježíšek kterého násilně vystrnadili komunisté Dědou Mrázem, kterého zase nyní vytlačuje americký Santa Klaus. Kromě nadílky se zpívaly koledy.

Například v Krnově obecní sluha (tehdy „stará Parčka“) se zpěvem koled obcházela usedlosti a byla odměňována výslužkou. Sedláci na Štědrý večer dávali dobytku krajíc posoleného chleba, v domácnostech se pak rozkrajovala jablka s nadějí že jaderník vytvoří hvězdičku – příslib dobré budoucnosti. Křížek naopak věstil to nejhorší. Na Vánoce se také tradičně v domácnostech peklo cukroví. Pochoutkou bylo rovněž jižní ovoce které bylo ale před padesáti lety i na Vánoce jen velmi obtížné k sehnání. Bohužel se dnes z Vánoc duchovní náplň skoro zcela vytratila a ovládl je zcela konzumní způsob života. Vrcholem pak je „obohacení“ adventního času o nákupní stříbrnou a zlatou neděli a nesmyslně utracené peníze za zbytečné dárky.

Den Božího narození (25. 12.) je pro křesťany nevýznamnější den. Toto datum bylo zavedeno ve starém Římě roku 354. Je velmi pravděpodobná návaznost na pohanské oslavy slunovratu. Faktické datum narození Ježíše Krista známo není, stejně jako není na rok přesně doložena doba kdy žil.

Svátek sv. Štěpána (26. 12.) je dnem vzpomínky na prvního křesťanského mučedníka, který byl pohany pro svou víru ukamenován. Pro většinu dnešní populace je spojován s veselím vyvolaným pranostikou „Na Štěpána není pána“.

Ta má původ v tom že tento den čeledi končila služba a mohla svobodně od sedláka odejít (samozřejmě s výsluhou). Také se uzavíraly smlouvy o službě na další rok.

Pokračování na str. 4

Prosincové ohlédnutí – dokončení ze str. 3

U nás bylo zvykem že ženy ráno umývaly muže mokrou utěrkou. (Něco jako obrácená velikonoční pomlázka).

Konec roku (svátek sv. Silvestra) se dříve tak bujaře neslavil. Já si pamatuji silvestrovské taneční zábavy možná o poznání veselejší než ty běžné, ovšem co z konce roku udělala komerce je tomu na hony vzdáleno. Současné bláznění v televizi i na náměstích s ohňostrojem a nemírnou pijatikou vypovídá mnohé o trendech dnešní doby. Nový rok je přece o poznání umírněnější. Možná to má na svě-

domí právě únava ze Silvestra a předzvěst návratu k práci.

Jistým uzávěrem vánočních svátků je svátek Tří králů. Podle církevních pramenů ten den novorozeného Ježíše obdarovali tři králové kteří přišli z východu na základě proroctví o jeho narození. K místu narození (pastýřský chlév v Betlémě) je dovedla putující hvězda. U nás byla a je nyní zase tradicí jejich pochůzka a jejich podpis na domě (K+M+B – zkratka jejich jmen Kašpar, Melichar, Baltazar) je přáním štěstí a požehnání pro obyvatele. V tento den se také odstrojovaly vánoční stromky v domácnostech.

František Svozil, kronikář

Adventní věnec

Mladý německý pedagog a kněz Johann Hinrich Wichern, který pracoval v ústavu pro opuštěné děti na okraji Hamburku, poprvé v roce 1839 pověsil na počátku adventní doby ke stropu v tomto útulku dřevěný kruh (údajně kolo od vozu) se svíčkami. Svíci bylo celkem 23 – 4 větší bílé a 19 menších červených – na každý den až do Štědrého dne jedna. Každý den při krátké pobožnosti zapálil jednu ze svíček. Později začali kolo zdobit jedlovými větvicemi.

Zvyk zdobit obydlí v adventu věncem se svíčkami se rychle šířil. V církevním prostředí se poprvé objevil v kostele v Cáchách, už však pouze se čtyřmi svícemi. Později se začal používat na severu Německa také v protestantském prostředí, odtud také v sousedních zemích. Počátkem 20. století se adventní věnec objevuje také v jižní části Německa a díky emigrantům také v zámoří.

Ještě později se adventní věnec objevil v protestantském prostředí na severu země, potom v sousedních zemích. V našem století se objevuje tento zvyk v jižní – katolické části Německa a dalších zemích. Pomocí emigrantů se dostal adventní věnec až do Severní a Jižní Ameriky.

Jaká je symbolika adventního věnce? Proč právě kruh? Proč větvičky a svíčky?

Začněme tím, o čem je advent. Slovo advent znamená příchod, čímž je charakterizován smysl celého adventu – čekání na příchod Ježíše Krista, jehož narození o Vánocích slavíme.

Věnec jako takový je odpradáвна znakem vítěztví a královské důstojnosti.


Kruh je znamením věčnosti, ale také znamením společenství - u adventního věnce se setkáváme jako společenství (doma s rodinou, nebo třeba v církvi), ať už ke společné modlitbě, nebo k popovídání či

čtení hezké knížky, společnému zpěvu nebo poslouchání hezké hudby...

Zelené větvičky jsou znamením života – i v zimě zelené, tedy živé. Zelená barva je také barvou naděje, kterou nám svým narozením přinesl Ježíš z Nazareta.

Svíčky – jejich počet = počtu adventních nedělí, barva má být červená – barva Kristovy krve, ale také barva života. Každou neděli a po ní následující adventní týden zapalujeme příslušný počet svíček - tedy po první neděli jednu, po druhé dvě atd. Jedna ze svíček může být také růžová (příp. bílá), ta se pak zapaluje na 3. adventní neděli. Někdy se také místo červené barvy používá barva fialová, podle mešního roucha kněží v adventní době.

Světlo svíce (nejen těch na adventním věnci) symbolizuje přítomnost Krista v životě lidí. Jak se přibližují Vánoce, tedy Kristův příchod, přibývá světla okolo adventního věnce, ale věřím, že také v našich srdcích toto světlo a te-



plo svíček vytváří milou pohodu a pokoj, se kterým pak přivítáme svátky Kristova narození.

Další klasickou ozdobou adventního věnce byla např. jablíčka - plody života, dobré jako Boží láska.

I v nevěřících rodinách je ale adventní věnec velmi oblíbenou dekorací, která může být předzvěstí očekávaných Vánoc, pro děti něčím jako adventním kalendářem - až budou hořet všechny svíčky, budou tady Vánoce, nebo způsobem, jak spojit rodinu ke společné chvíli u hořící svíčky...

Ať světlo adventního věnce přinese pokoj do všech vašich příbytků!

zapsala Eva Stejskalová

Svíčky se rozhoří ...

... zvoneček zazvoní, vánoční cukroví v pokoji zavoní ...

Taky už na vás dýchla nostalgie blížících se Vánoc? Aby ne! Už dobrý měsíc jsou obchody zavalené vánočními ozdobami, různými čokoládovými figurkami, umělými stromky, zkrátka vším, co neodmyslitelně k této atmosféře patří. Co nevidět se začnou rozsvěcovat okna s nádhernou sváteční dekorací, ale i s kýčovitými blikajícími a nic neříkajícími tvary odněkud z tržiště. Bohužel i ty dnes patří k Vánocům.

Největším a nejužívanějším symbolem přece jen zůstává vánoční stromeček. Ať už je to jedlička, smrček či borovice, která na rozdíl od smrku tak rychle neopadá, každý z nich dodá domovu to správné magické kouzlo.

I když to tak ale nevypadá, vánoční stromek nemá tak dlouhou historii, jak by se očekávalo. První zmínka o jeho úloze vánočního symbolu pochází z roku 1507. Tehdy ho poprvé ozdobil jistý kazatel Geisler z Alsaska. Postupně se tato symbolika rozšířila i do jiných zemí. K nám se dostala až koncem 18. století a stala se součástí vánoční výzdoby převáž-



ně městských obydlí. Do té doby se domy zdobily zelenými větvičkami, různými slaměnými předměty, nebo třeba jablíčky či jinými plody.

Předloni se dcera rozhodla, že vyzdobí naši domácnost stejným materiálem, neboť krása je v jednoduchosti a přirozenosti. Zatoužila po stromku ozdobeném slaměnými ozdůbkami, jablíčky a vlastnoručně upečenými perníčky. Vysoký strom ověšený ozdobami, bez čokoládových bonbonů a salonek, s červenými mašličkami a bez blikajících světýlek zaplnil čtvrtinu našeho obývacího pokoje. Atmosféra našich Vánoc byla překrásná a nezapomenutelná...

Jako každý rok i letos pokukuji po nových ozdůbkách, tak jako každý rok si slibuji, že žádné nové si už nekoupím. Stejně tak nahlížím do nových časopisů s recepty, prohlížím nové formičky a stejně jako každý rok sama sobě vyhrožuji, že letos toho tolik péct nebudu. Dopředu ale vím, že ten nádherný svícen, který jsem obdivovala ve výloze, si zcela určitě koupím. S naprostou jistotou můžu slíbit, že v krabicích, které mám už teď nastrádané, skončí minimálně patnáct druhů cukroví. Vždyť i to patří k té předvánoční atmosféře, nemyslíte?

Eva Stejskalová

Jak na Nový rok?

S příchodem nového roku se řada z nás chystá udělat závažný krok. Větu „od Nového roku hubnu“ jsem i já s určitostí vyslovila nejméně desetkrát. Samozřejmě v domnění, že tento den je magický a sám mi můj celoživotní problém pomůže vyřešit.

Jenže Nový rok je prevít. Postaví si hlavu a nikdo s ním nehne. Naopak mým kulatým tvarům jakoby naschvál začne nabízet zbytky ze silvestrovské oslavy. „Přece to nevyhodím.“

Jak na Nový rok, tak po celý rok. V mém nitru probíhá boj. Vyhodit výborné chut'ovky nebo ještě naposledy...?! A co ten ořechový dort, košíčky se šlehačkou, cukroví správně proležené? Ovárek s křenem a další dobroty? Co je správné? Jak vyřešit toto dilema? Když jídlo vyhodím, znamená to, že budu celý rok marnotratná. Spořádám li to, se svojí váhou letos nehnu. Většinou to skončí tak, že své rozhodnutí přesunu na další den. Jenže ten už je obyčejný a předsevzetí nefunguje. Alespoň u mě ne. Jednou jsem se na Nový rok rozhodla, že budu lepším člověkem. Zdá se vám to divné rozhodnutí? Pro tu

správnou představu jsem se tedy rozhodla, že se stanu lepší matkou a lepší manželkou. Mé předsevzetí opět Nový rok bojkotoval. Manžel šel popřát sousedům a samozřejmě to s nimi náležitě oslavil. Domů přišel „jak zákon káže“, celý večer strávil v klečící poloze u záchodové mísy. Já jsem s ním dva dny nemluvila. Synek si po sváteční procházce jen odběhl za kamarádem, který stál opodál. Než jsem si stačila zout boty byl doma i s roztrženou novou bundou. Samozřejmě i toto vidinu lepší matky pohřbilo.

Nejllepší by tedy bylo Nový rok zaspát. Člověk nemusí přemýšlet nad tím, co bude celý rok dělat špatně. No jo, zase se může stát, že zbytek roku prospíme. A to by byla věčná škoda.

Letos jsem se rozhodla, že uzavřu s Novým rokem příměří. Z mé strany nevzejdou žádné sliby, tudíž ani od něj neočekávám žádné podrazy. „Hin se hukáže“, kdo z koho!

Převzato z internetu

Vánoce

Vánoce jsou dnes pro všechny jen stres, honička, úklid a shánění dárků. A to poslední především. Jde hlavně o ty dárky. Bez nich by to přece nebylo ono. Jediný, kdo se na vánoce těší jsou děti a i o těch starších bych se to už s určitostí už říct nedalo. Také se už koukají, kde a pro koho by sehnaly co nejlepší dárek. Na Ježíška dnes snad věří už jen ty v mateřských školkách. Každý člověk chce mít na štědrý den všechno v perfektním stavu, a proto tomu předchází spousta uklízení, pečení a všech ostatních příprav. Musí se sehnat stromeček, vánoční ka-pr a nakoupit tuny většinou nepotřebných dárků. Děti zajímá jen to, kolik dostanou dárků. To, že opravdu nepotřebují tři panenky, které se pak stejně válí všude je nezajímá. A pokud nenajdou to, co chtějí, jsou uražené, našťvané a některé to umí tak, že zahrají parádní hysterický výstup, aby si příště maminka pořádně rozmyslela nedat jim nějaký dáreček ze seznamu, který si připravily. No, mnohdy se zdá, že ten seznam je nekonečný a kdyby Ježíšek existoval, propadne se jen pod tíhou všeho, co tenhle jeden obsahuje a dál by se už nedostal.

Hlavní motto vánoce je utrácení, utrácení a utrácení. Z toho všeho tedy vyplývá, že největší radost z přicházejících vánočních svátků mají prodejci zboží a bankéři. Často se totiž stává, že rodiče ze svého platu vánoční radovánky už nezvládají, a to přicházejí na řadu půjčky, které

většinou splácí až do dalších vánoce. A pak se celý koloběh zase opakuje zase znovu. A proto všichni volají radostně "zase tu máme vánoce".

Není se tedy proč divit, že když se lidí zeptáte, rozhodně kladné odpovědi nedostáváte. Vánoce se bojí, očekávají je s hrůzou a napětím a všichni se shodnou na jediném, že je nesnáší.

Při tom zapomínají na to pravé a podstatné. Tedy na kouzlo vánoce. Radost a štěstí, kdy je rodina pohromadě, vypráví se historky a na stromečku najdeme jen ořechy a sušená jablíčka. Jak tomu bylo dříve v době našich prarodičů. Nebyly žádné přehnané dárky, a leckterá naše babička byla ráda, když našla pod stromečkem malou panenku, anebo dědeček vojáčka, či letadýlko. Ale dětem šlo spíš o celkové kouzlo a krásu tohoto svátku.

Také je velmi zajímavá křesťanská stránka a bylo velkým pravidlem, které se neporušovalo, že se pravidelně chodilo na půlnoční mši, která byla na štědrý den okolo půlnoci, jak už z názvu vypovídá. Další se pak konala 25. prosince ráno, to si už každý kostel stanovil sám.

Dodržovala se také spousta tradic, dnes už skoro zapomenutých a nepoužívaných, přes lití olova, samovýrobu adventních věnců, krájení jablka a tak dále.

Pravé kouzlo vánoce nám pomalu a jistě mizí před očima.
Zapsala Ivana Ondráčková

Recept na vánoční cukroví

1. Pust' troubu.
2. Uklid' z linky umatlané skleničky, lego a papírky od bonbonů.
3. Připrav mísu a suroviny. Vylouskej ořechy, odměř mouku a cukr.
4. Vyndej z mouky puzzle.
5. Odežeň děti a umyj z nich mouku.
6. Vezmi vejce.
7. Podej manželovi pivo.
8. Vrat' se, odežeň děti, vezmi hadr a utři rozbitá vejce.
9. Vezmi jiná vejce a vyklepni je do mísy.
10. Zvedni telefon.
11. Odežeň děti, zameť střepy z mísy a vytrij podlahu.
12. Vezmi jinou mísu. Zadělej nové těsto.
13. Najdi rum. Odejmi rum manželovi.
14. Odežeň děti a umyj z nich rozpatlané kousky těsta.
15. Plech vytrij tukem.
16. Podej manželovi tlačenu.
17. Vrat' se, sundeš z plechu ořechové skořápky.
18. Podej manželovi noviny.
19. Vrat' se, odežeň kočku dojídací zbytky těsta.
20. Zavolej veterináři.
21. Vezmi si prášek.
22. Umyj podlahu, stůl, židle, nádobí, ledničku, sporák, zdi, děti a kočku.
23. Vypni troubu, jdi do cukrárny a přines cukroví.

**ČLENOVÉ REDAKČNÍ RADY INFORMAČNÍHO ZPRAVODAJE PŘEJÍ
VŠEM ČTENÁŘŮM PŘÍJEMNÉ PROŽITÍ VÁNOČNÍCH SVÁTKŮ**